

Ein multifunktionales Lichtsystem für die lineare Architekturbeleuchtung. Mit nur 40 mm Breite ist das SYSTEM 40 / 40 + sehr filigran und bietet durch die Kombination unterschiedlicher Systemkomponenten die Möglichkeit, Aufbauleuchten, Pendelleuchten sowie Einbauleuchten für das Verbauen in Gipskartondecken und -wänden zu konfigurieren. Eine sehr elegante und gestalterisch reduzierte Lösung stellt der randlose Einbau im Gipseinbaukanal dar. Unterschiedliche LED-Leuchten-einheiten mit opalen oder prismatischen Optiken bieten bedarfsgerechte und energieeffiziente Optionen. Für besondere Beleuchtungssituationen wie z.B. im Shop stehen asymmetrisch abstrahlende Optiken für Wallwasher-Effekte zur Verfügung.

A multi-functional lighting system for linear lighting of architecture. With a width of no more than 40 mm, the SYSTEM 40 / 40 + is extremely slender and offers the option of assembling either surface-mounted lights, pendant lights or flush-mounted lights for installation in plasterboard ceilings and walls just by combining different system elements. A very elegant, minimalist solution is created by seamless installation in a plasterboard channel. Various LED lighting units with opal or prismatic optics offer a choice of energy-efficient and customised solutions. For special lighting needs such as in shops, asymmetrically radiating optics are also available to produce wall washer effects.


Un système multifonction pour l'éclairage architectural linéaire. Avec seulement 40 mm de largeur, le SYSTÈME 40 / 40 + est très fin et permet, grâce à sa combinaison de différents composants, de configurer des luminaires en saillie, suspendus ou encore encastrables pour une installation dans les plafonds et murs en placoplâtre. Le montage bord à bord dans le profilé encastrable en plâtre offre une solution très élégante et minimaliste. Les différentes unités d'éclairage LED opales ou prismatiques proposent des options adaptées aux besoins et efficaces d'un point de vue énergétique. Pour les éclairages particuliers, dans un magasin par exemple, il existe des diffuseurs asymétriques réfléchissants pour un effet « wallwasher ».

SYSTEM 40 | 40 +





SYSTEM 40 | 40 +

SYSTEM 40 | 40 +

- › System als Aufbauleuchte / Pendelleuchte / Einbauleuchte in Gipsdecken und -wände oder rahmenlos im Gipseinbaukanal
- › Aluminiumprofile silbergrau oder weiß (auch als 90°-Winkel)
- › Passgenaue LED-Leuchteneinheiten in unterschiedlichen Längen mit den Optiken PUBLIC, OFFICE, WALLWASH
- › Werkzeuglose Montage der Leuchteneinheiten im Aluminiumprofil
- › Passgenauer Gipseinbaukanal in unterschiedlichen Höhen (auch als 90°-Winkel)
- › Lichtverteilung direkt, System 40
- › Lichtverteilung direkt/indirekt, System 40 +
- › Energieeffiziente Low-Power-LEDs
- ›  XXX-E01 = Leuchte mit Notlicht (Batterie 3h), weitere Notlichtvarianten auf Anfrage möglich

LED IP30

- › System elements as surface-mounted, pendant or flush-mounted lights in plasterboard ceilings and walls or or frame-free installation in plasterboard channels
- › Aluminium profiles silver grey or white (also as a 90° angle bracket)
- › Made-to-measure LED lighting units in several different lengths with the optics PUBLIC, OFFICE, WALLWASH
- › Tool-free assembly of the lighting units in an aluminium profile
- › Made-to-measure plasterboard channel in several different heights (also as a 90° angle bracket)
- › Direct light distribution, System 40
- › Direct/indirect light distribution, System 40 +
- › Energy-efficient low-power LEDs
- ›  XXX-E01 = lamp with emergency light (battery 3H), other emergency light variants available on request

- › Système sous forme de luminaire en saillie / luminaire suspendu / luminaire encastrable dans les murs ou plafonds en plâtré ou dans un profilé encastrable bord à bord
- › Profilés en aluminium gris-argenté ou blancs (également à 90°)
- › Unités d'éclairage LED parfaitement ajustées dans différentes longueurs avec les diffuseurs PUBLIC, OFFICE, WALLWASH
- › Montage sans outil des unités d'éclairage dans le profilé en aluminium
- › Profilé encastrable en plâtre parfaitement ajusté dans différentes hauteurs (également à 90°)
- › Éclairage direct, System 40
- › Éclairage direct/indirect, System 40 +
- › LED basse puissance à économie d'énergie
- ›  XXX-E01 = luminaire avec éclairage de secours (pile 3 h), d'autres variantes de secours possibles à la demande



SYSTEM 40

PUBLIC mit opaler Optik
OFFICE mit Prismenoptik
WALLWASH mit asymmetrisch abstrahlender Optik

PUBLIC with opal optics
 OFFICE with prismatic optics
 WALLWASH with asymmetrically radiating optics

PUBLIC avec effet opale
 OFFICE avec effet prismatique
 WALLWASH avec effet asymétrique réfléchissant

Aufbauleuchte
 surface-mounted light
 luminaire en saillie

Pendelleuchte
 pendant light
 luminaire suspendu

Einbauleuchte rahmenlos im Gipseinbaukanal

Flush-mounted light for frame-free installation in plasterboard channel
 Luminaire encastrable bord à bord dans un profilé en plâtre

Einbauleuchte mit Einbaurahmen für Gipsdecken und -wände

Flush-mounted light with installation frame for plasterboard ceilings and walls
 Luminaire encastrable avec cadre de montage pour les murs et plafonds en plâtre

SYSTEM 40 +

PUBLIC mit opaler Optik
 PUBLIC with opal optics
 PUBLIC avec effet opale

Aufbauleuchte
 surface-mounted light
 luminaire en saillie

Pendelleuchte
 pendant light
 luminaire suspendu

Einbauleuchte rahmenlos im Gipseinbaukanal

Flush-mounted light for frame-free installation in plasterboard channel
 Luminaire encastrable bord à bord dans un profilé en plâtre

Einbauleuchte mit Einbaurahmen für Gipsdecken und -wände

Flush-mounted light with installation frame for plasterboard ceilings and walls
 Luminaire encastrable avec cadre de montage pour les murs et plafonds en plâtre



SYSTEM 40 | 40+

Leuchteneinheit LED mit 5 poliger Durchgangsverdrahtung (inklusive PUBLIC, OFFICE oder WALLWASH Optik)

Lighting unit LED with 5 pole connecting line (included PUBLIC, OFFICE or WALLWASH Optics)

Unité éclairage LED avec ligne de connexion 5 pôles (inclus PUBLIC, OFFICE ou WALLWASH Optique)

- XXX-E01 = Leuchte mit Notlicht (Batterie 3h), weitere Notlichtvarianten auf Anfrage möglich
- XXX-E01 = lamp with emergency light (battery 3H), other emergency light variants available on request
- XXX-E01 = luminaire avec éclairage de secours (pile 3 h), d'autres variantes de secours possibles sur demande



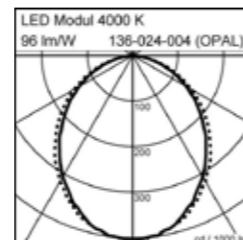
SYSTEM 40

Leuchteneinheit PUBLIC mit opaler Optik

Lighting unit PUBLIC with opal optics

Unité d'éclairage PUBLIC avec effet opale

L	W	3000 K			4000 K		
		lm/W	ON/OFF	DIM DALI	lm/W	ON/OFF	DIM DALI
844 mm	21	90	136-021-003	136-021-023	92	136-021-004	136-021-024
984 mm	25	89	136-022-003	136-022-023	91	136-022-004	136-022-024
1.124 mm	28	90	136-023-003	136-023-023	94	136-023-004	136-023-024
1.404 mm	34	93	136-024-003	136-024-023	96	136-024-004	136-024-024
1.685 mm	41	92	136-025-003	136-025-023	96	136-025-004	136-025-024
(90°) 590 x 590 mm	28	90	136-026-003	136-026-023	94	136-026-004	136-026-024



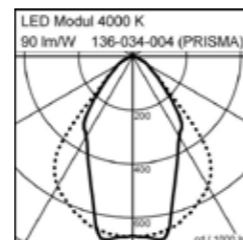
SYSTEM 40

Leuchteneinheit OFFICE mit Prismenoptik

Lighting unit OFFICE with prismatic optics

Unité d'éclairage OFFICE avec effet prismatique

L	W	3000 K			4000 K		
		lm/W	ON/OFF	DIM DALI	lm/W	ON/OFF	DIM DALI
844 mm	21	84	136-031-003	136-031-023	85	136-031-004	136-031-024
984 mm	25	83	136-032-003	136-032-023	85	136-032-004	136-032-024
1.124 mm	28	84	136-033-003	136-033-023	87	136-033-004	136-033-024
1.404 mm	34	86	136-034-003	136-034-023	90	136-034-004	136-034-024
1.685 mm	41	86	136-035-003	136-035-023	89	136-035-004	136-035-024
(90°) 590 x 590 mm	28	84	136-036-003	136-036-023	87	136-036-004	136-036-024



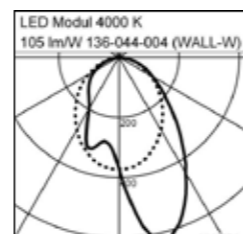
SYSTEM 40

Leuchteneinheit WALLWASH mit asymmetrisch abstrahlender Optik

Lighting unit WALLWASH with asymmetrically radiating optics

Unité d'éclairage WALLWASH avec effet asymétrique réfléchissant

L	W	3000 K			4000 K		
		lm/W	ON/OFF	DIM DALI	lm/W	ON/OFF	DIM DALI
844 mm	21	98	136-041-003	136-041-023	100	136-041-004	136-041-024
984 mm	25	97	136-042-003	136-042-023	99	136-042-004	136-042-024
1.124 mm	28	98	136-043-003	136-043-023	102	136-043-004	136-043-024
1.404 mm	34	100	136-044-003	136-044-023	105	136-044-004	136-044-024
1.685 mm	41	100	136-045-003	136-045-023	104	136-045-004	136-045-024
(90°) 590 x 590 mm	28	98	136-046-003	136-046-023	102	136-046-004	136-046-024



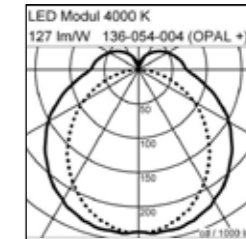
SYSTEM 40+

Leuchteneinheit PUBLIC mit opaler Optik

Lighting unit PUBLIC with opal optics

Unité d'éclairage PUBLIC avec effet opale

L	W	3000 K			4000 K		
		lm/W	ON/OFF	DIM DALI	lm/W	ON/OFF	DIM DALI
844 mm	21	119	136-051-003	136-051-023	121	136-051-004	136-051-024
984 mm	25	118	136-052-003	136-052-023	121	136-052-004	136-052-024
1.124 mm	28	119	136-053-003	136-053-023	124	136-053-004	136-053-024
1.404 mm	34	122	136-054-003	136-054-023	127	136-054-004	136-054-024
1.685 mm	41	122	136-055-003	136-055-023	127	136-055-004	136-055-024
(90°) 590 x 590 mm	28	119	136-056-003	136-056-023	124	136-056-004	136-056-024



Schnellrechentabelle / Easy planning guide / Tableau de commande rapide

Systemlänge ohne Enddeckel System length without end caps Longueur du système sans embouts	Anzahl der LED-Leuchteneinheiten Number of LED lighting units Nombres d'unité éclairage LED				
	844 mm	984 mm	1.124 mm	1.404 mm	1.685 mm
844 mm	1				
984 mm		1			
1.124 mm			1		
1.404 mm				1	
1.685 mm					1
1.828 mm	1	1			
1.968 mm	1		1		
2.108 mm		1	1		
2.248 mm			2		
2.388 mm		1		1	
2.528 mm			1	1	
2.669 mm		1			1
2.808 mm				2	
2.952 mm	1	1	1		
3.089 mm				1	1
3.232 mm		1	2		
3.370 mm					2
3.512 mm		1	1	1	
3.653 mm	1		1		1
3.792 mm		1		2	
3.933 mm			2		1
4.073 mm		1		1	1
4.213 mm			1	1	1
4.354 mm		1			2
4.493 mm				2	1
4.637 mm	1	1	1		1
4.774 mm				1	2
4.917 mm		1	2		1
5.055 mm					3
5.197 mm		1	1	1	1
5.338 mm	1		1		2
5.477 mm		1		2	1
5.618 mm			2		2

Systemlänge ohne Enddeckel System length without end caps Longueur du système sans embouts	Anzahl der LED-Leuchteneinheiten Number of LED lighting units Nombres d'unité éclairage LED				
	844 mm	984 mm	1.124 mm	1.404 mm	1.685 mm
5.758 mm		1		1	2
5.898 mm			1	1	2
6.039 mm		1			3
6.178 mm				2	2
6.322 mm	1	1	1		2
6.459 mm				1	3
6.602 mm		1	2		2
6.740 mm					4
6.882 mm		1	1	1	2
7.023 mm	1		1		3
7.162 mm		1		2	2
7.303 mm			2		3
7.443 mm		1		1	3
7.583 mm			1	1	3
7.724 mm		1			4
7.863 mm				2	3
8.007 mm	1	1	1		3
8.144 mm				1	4
8.287 mm		1	2		3
8.425 mm					5
8.567 mm		1	1	1	3
8.708 mm	1		1		4
8.847 mm		1		2	3
8.988 mm			2		4
9.128 mm		1		1	4
9.268 mm			1	1	4
9.409 mm		1			5
9.548 mm				2	4
9.692 mm	1	1	1		4
9.829 mm				1	5
9.972 mm		1	2		4
10.110 mm					6

SYSTEM 40

System als Aufbauleuchte / Pendelleuchte / Einbauleuchte oder rahmenlos im Gips-einbaukanal


- › Passgenaue LED-Leuchten-einheiten inklusive der Abdeckungen PUBLIC, OFFICE oder WALLWASH separat bestellen (S. 60/61)
- › System endlos verlängerbar

System elements as surface-mounted, pendant or flush-mounted lights or frame-free installation in plasterboard channels

- › Please order made-to-measure LED lighting units separately, including PUBLIC, OFFICE or WALLWASH covers (p. 60/61)
- › Indefinitely extensible system

Système sous forme de luminaire en saillie / luminaire suspendu / luminaire encastrable dans un profilé encastrable bord à bord

- › Les unités d'éclairage LED parfaitement ajustées, y compris les caches PUBLIC, OFFICE ou WALLWASH, doivent être commandées séparément (p. 60/61)
- › Système extensible à l'infini



Aluminiumprofil (L max. 3.000 mm)
Aluminium profile (L max. 3.000 mm)
Profilé en aluminium (L max. 3.000 mm)
silbergrau / silver grey / gris argenté
136-001-200-xxxx (mm)
weiß / white / blanc
136-001-100-xxxx (mm)


Aluminiumprofil 90°
Aluminium profile 90°
Profilé en aluminium 90°
silbergrau / silver grey / gris argenté
136-005-200 590 x 590 mm
weiß / white / blanc
136-005-100 590 x 590 mm

2 Enddeckel für Aufbauleuchte / Pendelleuchte / Einbauleuchte im Gipskanal
2 end caps for surface-mounted light / pendant light / flush-mounted light in plasterboard channel
2 embouts pour luminaire en saillie / luminaire suspendu / luminaire encastrable dans un profilé en plâtre
silbergrau / silver grey / gris argenté
136-801-200 74 x 40 x 5 mm
weiß / white / blanc
136-801-100 75 x 40 x 5 mm

Bitte Bestellhinweis auf Seite 67 beachten.


Please note ordering information on page 67.

Merci de suivre les indications à la page 67 pour passer commande.



Einbauleuchte rahmenlos im Gips-einbaukanal

Flush mounted light in frame free plasterboard channel / Luminaire encastrable dans un profilé encastrable bord à bord



Optionales Zubehör für Wandleuchte

Optional accessories for wall light

Accessoires en option pour applique

Wandbefestigung (alle 1,5 m)

Wall fixture (every 1.5 m)

Fixation murale (tous les 1,5 m)

silbergrau / silver grey / gris argenté

136-802-200

weiß / white / blanc

136-802-100

Optionales Zubehör für Pendelleuchte

Optional accessories for pendant light

Accessoires en option pour suspension

Stahlseilabhängung (L 3.000 mm kürzbar, alle 1,5 m)

Steel cable suspension (L 3.000 mm shortable, every 1.5 m)

Câble de suspension en acier (L 3.000 mm à raccourcir, tous les 1,5 m)

silbergrau / silver grey / gris argenté

136-803-200

weiß / white / blanc

136-803-100

Kabeleinspeisung inkl. Baldachin und Stahlseil (L 3.000 mm kürzbar)

Cable feeder incl. canopy and steel cable (L 3.000 mm shortable)

Alimentation par câble avec patère de fixation et câble en acier (L= 3.000 mm à raccourcir)

silbergrau / silver grey / gris argenté

136-804-200 3-polig, (3 x 0,75mm²)

136-807-200 5-polig, (5 x 0,75mm²)

weiß / white / blanc

136-804-100 3-polig, (3 x 0,75mm²)

136-807-100 5-polig, (5 x 0,75mm²)

Zubehör für Einbauleuchte rahmenlos im Gips-einbaukanal

Accessories for flush-mounted light in frame-free plasterboard channel

Accessoires pour luminaire encastrable bord à bord dans un profilé en plâtre

Einbaukanal aus Gips

Plasterboard installation channel

Profilé encastrable en plâtre


136-010-000 L 2000 mm

Einbaukanal aus Gips 90°

Plasterboard installation channel 90°

Profilé encastrable en plâtre 90°

136-012-000 1000 x 1000 mm



SYSTEM 40 +

System als Aufbauleuchte / Pendelleuchte / Einbauleuchte oder rahmenlos im Gipseinbaukanal


- › Passgenaue LED-Leuchten-einheiten inklusive der Abdeckung PUBLIC separat bestellen (S. 60/61)
- › System endlos verlängerbar

System elements as surface-mounted, pendant or flush-mounted lights or frame-free installation in plasterboard channels

- › Please order made-to-measure LED lighting units separately, including PUBLIC cover (p. 60/61)
- › Indefinitely extensible system

Système sous forme de luminaire en saillie / luminaire suspendu / luminaire encastrable dans un profilé encastrable bord à bord

- › Les unités d'éclairage LED parfaitement ajustées, y compris le cache PUBLIC, doivent être commandées séparément (p. 60/61)
- › Système extensible à l'infini



Aluminiumprofil (L max. 3.000 mm)
Aluminium profile (L max. 3.000 mm)
Profilé en aluminium (L max. 3.000 mm)
silbergrau / silver grey / gris argenté
136-002-200-xxxx (mm)
weiß / white / blanc
136-002-100-xxxx (mm)

Aluminiumprofil 90°
Aluminium profile 90°
Profilé en aluminium 90°
silbergrau / silver grey / gris argenté
136-006-200 590 x 590 mm
weiß / white / blanc
136-006-100 590 x 590 mm

2 Enddeckel für Aufbauleuchte / Pendelleuchte / Einbauleuchte im Gipskanal
2 end caps for surface-mounted light / pendant light / flush-mounted light in plasterboard channel
2 embouts pour luminaire en saillie / luminaire suspendu / luminaire encastrable dans un profilé en plâtre
silbergrau / silver grey / gris argenté
136-809-200 75 x 40 x 5 mm
weiß / white / blanc
136-809-100 75 x 40 x 5 mm

Bitte Bestellhinweis auf Seite 67 beachten.

Please note ordering information on page 67.

Merci de suivre les indications à la page 67 pour passer commande.



Einbauleuchte rahmenlos im Gipseinbaukanal

Flush mounted light in frame free plasterboard channel / Luminaire encastrable dans un profilé encastrable bord à bord



Optionales Zubehör für Wandleuchte

Optional accessories for wall light

Accessoires en option pour applique

Wandbefestigung (alle 1,5 m)

Wall fixture (every 1.5 m)
Fixation murale (tous les 1,5 m)

silbergrau / silver grey / gris argenté

136-802-200

weiß / white / blanc

136-802-100

Optionales Zubehör für Pendelleuchte

Optional accessories for pendant light

Accessoires en option pour suspension

Stahlseilabhängung (L 3.000 mm kürzbar, alle 1,5 m)

Steel cable suspension (L 3.000 mm shortable, every 1.5 m)
Câble de suspension en acier (L 3.000 mm à raccourcir, tous les 1,5 m)
silbergrau / silver grey / gris argenté

136-803-200

weiß / white / blanc

136-803-100

Kabeleinspeisung inkl. Baldachin und Stahlseil (L 3.000 mm kürzbar)

Cable feeder incl. canopy and steel cable (L 3.000 mm shortable)
Alimentation par câble avec patère de fixation et câble en acier (L= 3.000 mm à raccourcir)

silbergrau / silver grey / gris argenté

136-804-200 3-polig, (3 x 0,75mm²)

136-807-200 5-polig, (5 x 0,75mm²)

weiß / white / blanc

136-804-100 3-polig, (3 x 0,75mm²)

136-807-100 5-polig, (5 x 0,75mm²)

Zubehör für Einbauleuchte rahmenlos im Gipseinbaukanal

Accessories for flush-mounted light in frame-free plasterboard channel

Accessoires pour luminaire encastrable bord à bord dans un profilé en plâtre

Einbaukanal aus Gips


Plasterboard installation channel
Profilé encastrable en plâtre

136-011-000 L 2000 mm

Einbaukanal aus Gips 90°

Plasterboard installation channel 90°
Profilé encastrable en plâtre 90°

136-013-000 1000 x 1000 mm



SYSTEM 40

Einbausystem mit Einbaurahmen für den Einbau in Gipsdecken und -wände


- › Passgenaue LED-Leuchteinheiten inklusive der Abdeckungen PUBLIC, OFFICE oder WALLWASH separat bestellen (S. 60/61)
- › System endlos verlängerbar

Flush-mounted light with installation frame for plasterboard ceilings and walls

- › Please order made-to-measure LED lighting units separately, including PUBLIC, OFFICE or WALLWASH covers (p. 60/61)
- › Indefinitely extensible system

Luminaire encastrable avec cadre de montage pour les murs et plafonds en plâtre

- › Les unités d'éclairage LED parfaitement ajustées, y compris les caches PUBLIC, OFFICE ou WALLWASH, doivent être commandées séparément (p. 60/61)
- › Système extensible à l'infini



Aluminiumprofil mit Einbaurahmen
Aluminium profile with installation frame
Profilé en aluminium avec cadre de montage
(L max. 3.000 mm)
weiß / white / blanc
136-003-100-xxxx (mm)



Aluminiumprofil mit Einbaurahmen 90°
Aluminium profile with installation frame 90°
Profilé en aluminium avec cadre de montage 90°
weiß / white / blanc
136-007-100 590 x 590 mm



2 Enddeckel mit Einbaurahmen
2 end caps with installation frame
2 embouts avec cadre de montage
weiß / white / blanc
136-805-100 75 x 40 x 2 mm (8 mm)

Demontagewerkzeug für im Aluminiumprofil eingebaute Leuchteinheiten
Dismantling tools for lighting units installed in aluminium profiles
Outil de démontage pour les unités d'éclairage encastrables dans un profilé en aluminium
136-808-000

Bitte Bestellhinweis auf Seite 67 beachten.
Please note ordering information on page 67.
Merci de suivre les indications à la page 67 pour passer commande.

SYSTEM 40 +

Einbausystem mit Einbaurahmen für den Einbau in Gipsdecken und -wände

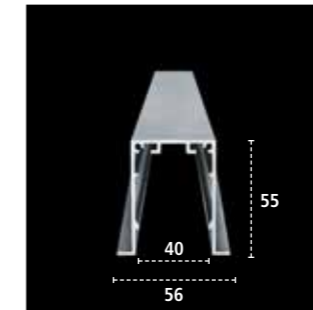
- › Passgenaue LED-Leuchteinheiten inklusive der Abdeckung PUBLIC separat bestellen (S. 60/61)
- › System endlos verlängerbar

Flush-mounted light with installation frame for plasterboard ceilings and walls

- › Please order made-to-measure LED lighting units separately, including PUBLIC cover (p. 60/61)
- › Indefinitely extensible system

Luminaire encastrable avec cadre de montage pour les murs et plafonds en plâtre

- › Les unités d'éclairage LED parfaitement ajustées, y compris le cache PUBLIC, doivent être commandées séparément (p. 60/61)
- › Système extensible à l'infini



Aluminiumprofil mit Einbaurahmen
Aluminium profile with installation frame
Profilé en aluminium avec cadre de montage
(L max. 3.000 mm)
weiß / white / blanc
136-004-100-xxxx (mm)



Aluminiumprofil mit Einbaurahmen 90°
Aluminium profile with installation frame 90°
Profilé en aluminium avec cadre de montage 90°
weiß / white / blanc
136-008-100 590 x 590 mm



2 Enddeckel mit Einbaurahmen
2 end caps with installation frame
2 embouts avec cadre de montage
weiß / white / blanc
136-806-100 75 x 40 x 2 mm (8 mm)

Demontagewerkzeug für im Aluminiumprofil eingebaute Leuchteinheiten
Dismantling tools for lighting units installed in aluminium profiles
Outil de démontage pour les unités d'éclairage encastrables dans un profilé en aluminium
136-808-000

Bestellhinweis Aluminiumprofil / Ordering information for aluminium profiles / Indications pour commander un profilé en aluminium

Bitte ergänzen Sie die Artikelnummer mit der gewünschten Profillänge: L = xxxx (mm)
Die Profillänge errechnet sich durch die Addition der Länge der Leuchteinheiten ohne Enddeckel (Schnellrechentabelle Seite 61).
Die erforderlichen Leuchteinheiten bitte separat bestellen.
Please complete the article number with the length of the profile: L = xxxx (mm)
The profile length is calculated by adding the lengths of the lighting units without end caps (Easy planning guide page 61).
Please order the required lighting units separately.
Merci de compléter la réf. article avec la longueur profilé: L = xxxx (mm)
La longueur du profilé se calcule en additionnant la longueur des unités d'éclairage sans les embouts (Tableau de commande rapide page 61).
Merci de commander séparément les unités d'éclairage nécessaires.

Bestellbeispiel Order example Exemple de commande

3 x 844 mm (136-021-003) = Addition der Länge der Leuchteinheiten
Addition of the lengths of the lighting units
Outre la longueur des unités éclairage
L = 2532 mm

L = 2532 mm = 136-001-200-2532

Aluminiumprofil + 2 Enddeckel = Gesamtlänge des Systems
Aluminium profile + 2 end caps = total length of the system
Profilé en aluminium + 2 embouts = longueur totale du système